





















ชุดบานกระทุ้ง

รายการ	แม่พิมพ์	หนา	นน. / เส้น	ความยาว	รายการ	แม่พิมพ์	หนา	นน. / เส้น	ความยาว
กรอบนอกขาเท้า 	S 23100	1.50	2.3 - 2.5	6.40 ม.	กรอบนอกกระทุ้ง 	S 23215	1.10	2.2 - 2.6	6.40 ม.
		2.00	2.8 - 3.0						
กรอบนอกขาไม้เท้า 	S 23101	1.50	2.3 - 2.6	6.40 ม.	กรอบในบานกระทุ้ง 	S 23200	1.20	3.1 - 3.6	6.40 ม.
กรอบในบานกระทุ้ง 	S 23102	1.20	3.0 - 3.5	6.40 ม.	ซอยกลางใช้น็อต 	S 23225	1.20	3.8 - 4.2	6.40 ม.
		1.50	3.6 - 3.8						
		2.00	4.0 - 4.5						
คิ้วกระทุ้ง 	S 23103	1.20	0.75 - 0.9	6.40 ม.	คิ้วกระทุ้ง 	S 23218	0.90	1.1 - 1.3	6.40 ม.
ซอยกลางใช้น็อต 	S 23104	1.50	4.3 - 4.7	6.40 ม.	กรอบนอกกระทุ้ง 	S 23500	2.00	4.7 - 5.0	6.40 ม.
ซอยกลางกระทุ้ง 	S 23105	1.20	3.3 - 3.6	6.40 ม.	ต่อกกลางกระทุ้ง 	S 23501	2.00	6.7 - 6.9	6.40 ม.
ฉากข้อต่อกระทุ้ง 	S 23106	6.30	± 10.0	6.40 ม.	กรอบในบานกระทุ้ง 	S 23502	2.00	6.4 - 6.7	6.40 ม.
					คิ้วกระทุ้ง 	S 23503	1.50	2.1 - 2.3	6.40 ม.
คิ้วกระทุ้ง ยูเนียน 	S23119	1.00	0.9 - 1.2	6.40 ม.					
กรอบนอก ยูเนียน 	S23120	1.50	2.5 - 3.0	6.40 ม.	กรอบบาน ยูเนียน 	S23118	1.50	3.4 - 3.8	6.40 ม.